

**Instrucciones de uso, Andador plegable Rollator, Códigos: DA-0942 - CA882L**



6

Figura⑥  
Insertar el respaldo acolchado a la estructura como en la figura⑥



Estado Normal

Estado Bloqueado

Sostenga el mango y presione hacia abajo para bloquear las ruedas traseras



5

Figura⑤  
Levante el asiento acolchado para inserte la canasta en la estructura como en la figura⑤



4



Figura④

Ajuste la altura de los puños como en la figura ④  
Enrosque el puño con el tornillo y la palometa hasta que quede fijo



1

Figura①  
Desembale y veal as partes separadas como en la figura①.



2

Figura②  
Presione hacia abajo la bisagra plegable para expandir la estructura completamente , como en la figura ②



3

Figure③  
Inserte los dos puños en la estructura , como figure③

Se aconseja leer atentamente todo el manual antes de utilizar el producto. En caso de dudas contacte con el distribuidor, que estará en condiciones de brindarle ayuda y consejos.

## **DESCRIPCION**

**Este producto está fabricado con aluminio de alta calidad, es ligero. Está indicado para proporcionar apoyo y asistencia a aquellos que no pueden caminar sin ayuda. Es plegable, por lo que resulta fácil de transportar y almacenar. Posee asiento acolchado. Tiene varios niveles de ajuste de altura. Es ideal para ser utilizado en interiores y ha sido diseñado para que sea ligero y manejable, ofreciendo al mismo tiempo estabilidad y seguridad al usuario.**

### **Funcionamiento de los frenos:**

Los frenos del andador se activan con al presionar las manetas y ayudan a controlar el movimiento del andador.

### **Transporte y montaje:**

Para plegar el andador para su transporte levante el asiento y quite la cesta; luego, tirar de la tira negra por debajo del asiento mientras se sujetan los manillares del andador levantándolo al mismo tiempo.

Para desplegar el andador, levantarlo por los manillares y la tira y colocar primero las ruedas en el suelo. Ello le permitirá desplegar el andador fácilmente después de soltar la tira.

## **SEGURIDAD Y MANTENIMIENTO**









- a. Controle que los tornillos esta apretados y el andador es estable antes de usar.
- b. Máxima carga 100kgs. No ser usado por personas que excedan del máximo de carga.
- c. Use detergente neutro y agua caliente para la limpieza. No utilice ningún producto abrasivo.
- d. Mantener el andador apartado de las zonas de calor.
- e. La vida útil del producto depende del desgaste de partes que no se pueden reparar o reemplazar.
- f. Solo debe usarse por un paciente.
- g. Periódicamente revisar los tubos, las ruedas, los tornillos y el estado de las conteras de goma por el desgaste.
- h. Tenga precaución cuando utilice el producto sobre superficies húmedas.
- i. No use el andador en escaleras o escaleras mecánicas.
- j. No cuelgue nada en el producto ya que podría desequilibrarlo y hacer que se caiga.
- k. Muévase despacio y en pequeños pasos para asegurarse de que la distribución de su peso sea uniforme y estable.
- l. Cuidado durante su plegado o desplegado de no pillarse los dedos.
- m. No camine hacia atrás.
- n. Asegúrese que los pomos de regulación estén apretados y al mismo nivel de altura.
- o. Antes de sentarse en el asiento del andador asegúrese de que está bien apretado y no lo utilice para transportar objetos.
- p. No se siente en el asiento del andador cuando esté en una pendiente.
- q. No utilizar los andadores en pendientes de 7° o superiores.
- r. No utilizar el andador para bajar cuestras,...
- s. No utilizar el asiento para transportar personas u objetos.
- t. Comprobar que todas las ruedas están estables y en contacto con el suelo en todo momento.
- u.. El paciente debe informar de cualquier accidente grave que haya ocurrido en relación con el andador al fabricante o importador o distribuidor y a la autoridad competente del Estado miembro en el que esté establecido el paciente.

En cumplimiento con la Normativa Europea 2017/745 para productos sanitarios de clase I, este artículo tiene pegada una etiqueta con el marcado CE, información relativa al fabricante, representante europeo e importador.

### CONDICIONES DE ELIMINACIÓN

Está prohibido eliminar el andador junto con los desechos urbanos. Para su eliminación depositarlo en un centro ecológico municipal o empresa especializada para ello.

### SIMBOLOS

-  **CODIGO PRODUCTO**
-  **IDENTIFICADOR UNICO DEL PRODUCTO**
-  **MARCADO CE**
-  **FABRICANTE**
-  **LOTE DE PRODUCCION**
-  **LEER EL MANUAL DE INSTRUCCIONES**
-  **PRODUCTO SANITARIO / MEDICAL DEVICE**
-  **CONDICIONES DE ELIMINACION**



### DATOS TECNICOS

Ancho 61 cm, fondo 69 cm, altura 79-90cm  
Asiento: ancho 44 cm, fondo 30 cm, altura 54cm  
Peso: 8.2 kgs.  
Carga máxima: 100 kgs.

BASIC UDI: 697222325030001JS

### GARANTIA

Los andadores son garantizados por un periodo de 3 años a partir de la fecha de compra por todos los fallos debidos demostrablemente a fallos de material o de fabricación. La garantía quedará anulada en caso de utilización indebida. Durante el plazo de vigencia de la garantía, todos los componentes defectuosos del producto serán sustituidos o reparados gratuitamente. Quedan excluidos los componentes sometidos a desgaste.



**Fabricante:**  
FOSHAN SHUNKANGDA MEDICAL TECH CO., Ltd  
Pingnan Industrial Area, Cuicheng Nanhai  
District.  
528251 Foshan city, Guangdong CHINA  
SNR: CN-MF-000008483



**Representante autorizado:**  
SUNGO Europe B.V.  
Fascinatio Boulevard 522, Unit 1.7,  
2909 VA Capelle aan den IJssel NEDERLANDS  
SNR: NL-AR-000000247



**Importador:**  
QUISMONDO INVERSIONES S.L.  
Calle JERICÓ, 3 1º A,  
28007 - MADRID (ESPAÑA)  
SNR: SRN: ES-IM-000037967

